

Réseau  
Compost  
Citoyen



Réseau  
Compost  
Citoyen



Nouvelle  
Aquitaine



# La Boucle du Compost

# WEBINAIRE DE LANCEMENT

Lundi 11 septembre 2023  
de 14h à 15h



# Les intervenants

1. Introduction & Présentation du RCC

2. Le Réseau Compost Citoyen Nouvelle-Aquitaine

3. Les enjeux de cette sensibilisation

4. Les intérêts pédagogiques

5. Présentation de l'outil ludopédagogique



**Stéphanie Vincent-SWEET**  
Chargée de mission & animation au RCC



**Marion Sornay**  
Chargée de communication & animation au RCCNA



**Antoine Pierart**  
Coordinateur qualité des sols et prospective à l'ADEME & Créateur de la Fresque du Sol



**Marc-André Selosse**  
Auteur & Professeur au Muséum national d'histoire naturelle



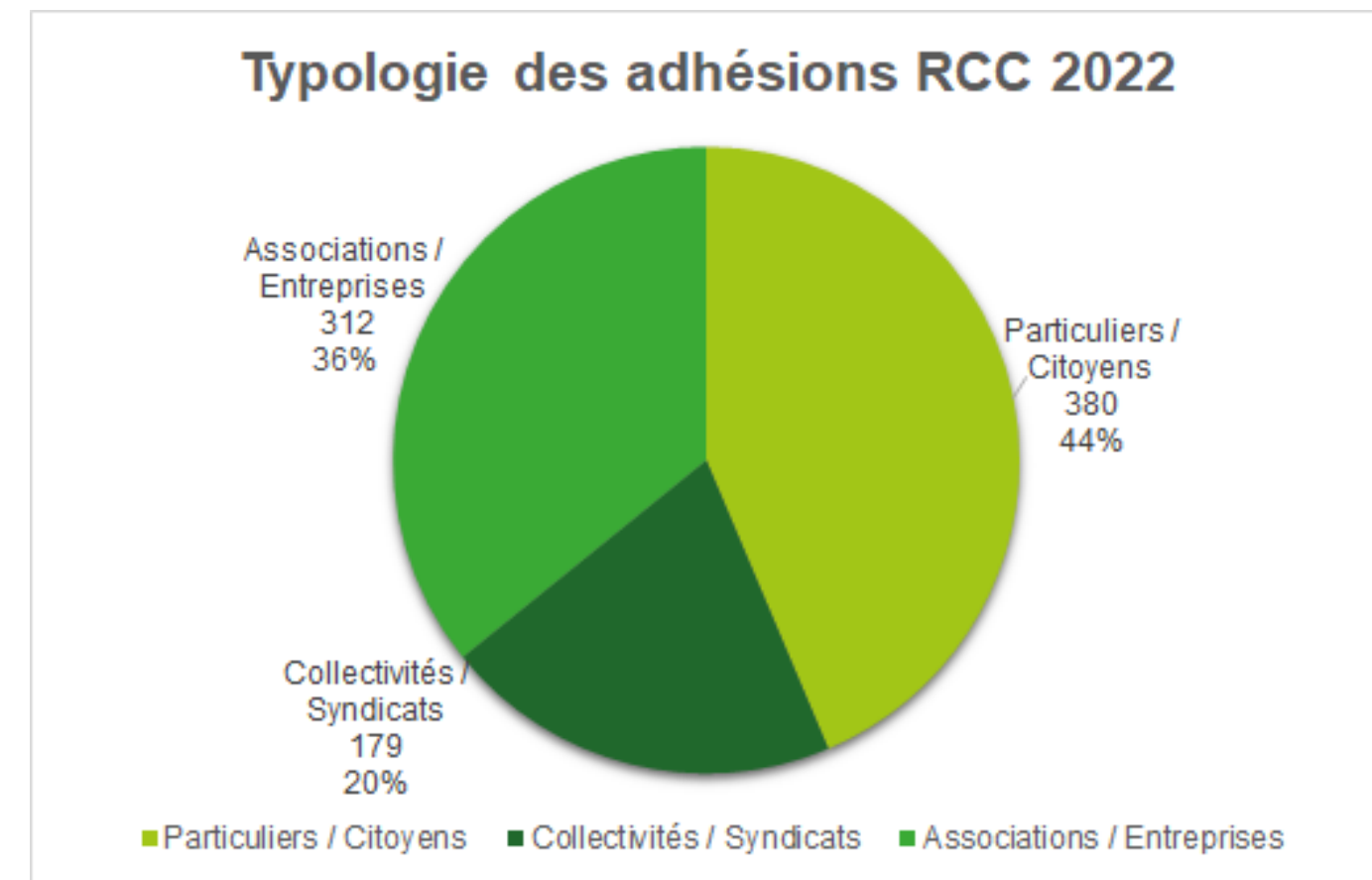
**David Arlabosse**  
Créateur de "La Boucle du Compost"





# Présentation du RCC

Un réseau de 900 acteurs du terrain



# Le RCC Nouvelle-Aquitaine

## Actions

- **Fédérer** les acteurs de la PG prox au niveau régional
- **Organiser** des rencontres pour permettre des retours d'expérience
- **Mettre à disposition** des outils pour faciliter le déploiement de la PG prox



## Historique



Constituée en Septembre **2020** (initiée en 2017)



- **1 CA** : dizaine de membres
- 2 animatrices / coordinatrices salariées
- **20 référent.e.s départementaux** (sur les 12 départements)



**36** collectivités,  
**58** entreprises/associations  
**46** particuliers



Financements publics :  
**Région / ADEME / DREAL**

# Présentation de l'outil



Prévenir & **sensibiliser**



Inciter à mieux trier  
et à **composter**



Faire prendre conscience des  
**enjeux des biodéchets**



Pouvoir renseigner sur  
**la prévention**  
& **gestion de proximité**  
des biodéchets

# Interventions



- Importance de la sensibilisation
- Besoins du sol
- Rôle et enjeux du compost



- Problématique du sol
- Rôle du compost pour le sol
- Avis pédagogique sur la Boucle du Compost



# Zoom sur l'outil

Niveau intermédiaire



Niveau débutant



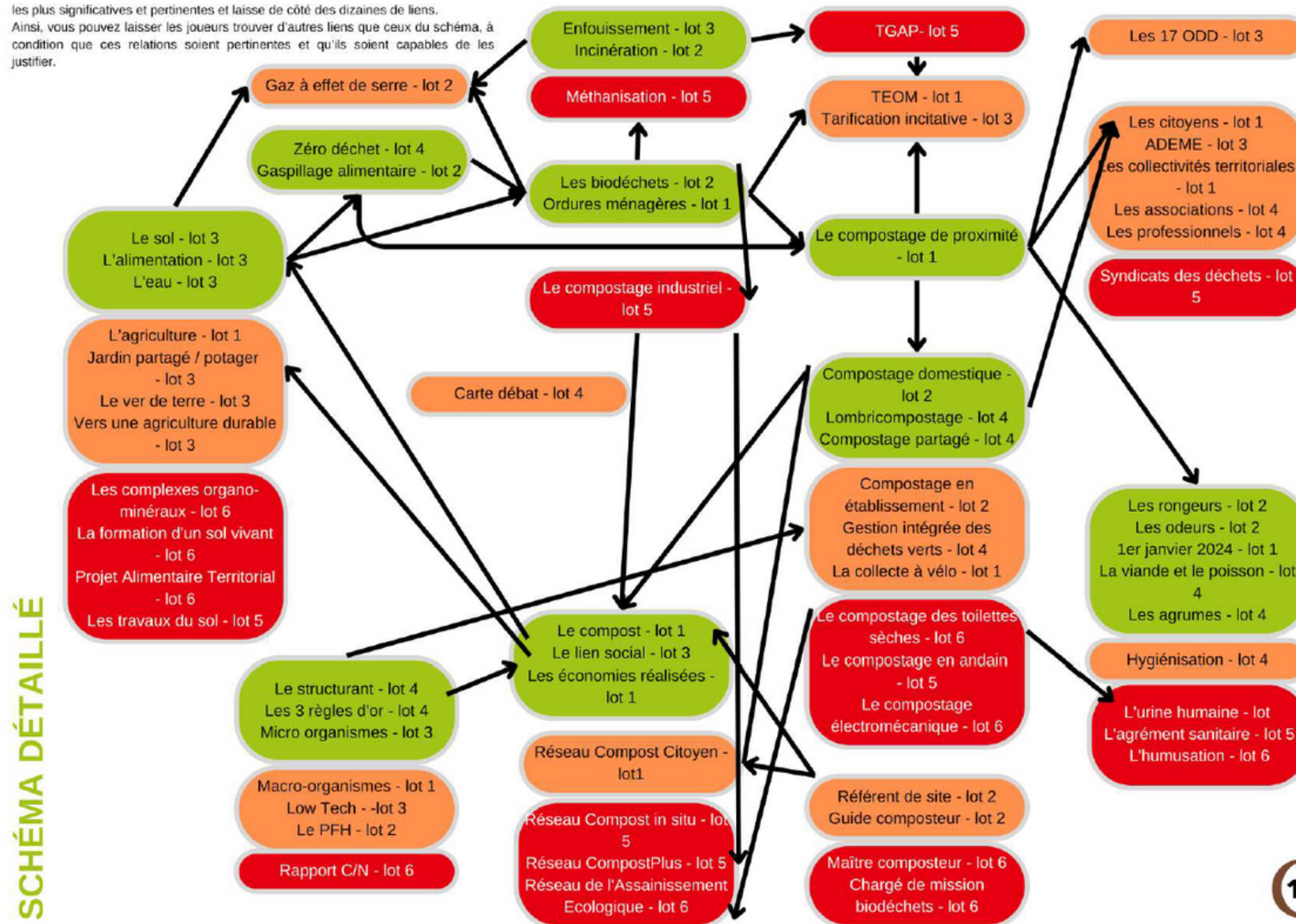
## EXEMPLES DE BOUCLES



Niveau expérimenté

# Schéma détaillé

Ce schéma n'est évidemment pas complet : il montre les relations entre les cartes les plus significatives et pertinentes et laisse de côté des dizaines de liens. Ainsi, vous pouvez laisser les joueurs trouver d'autres liens que ceux du schéma, à condition que ces relations soient pertinentes et qu'ils soient capables de les justifier.

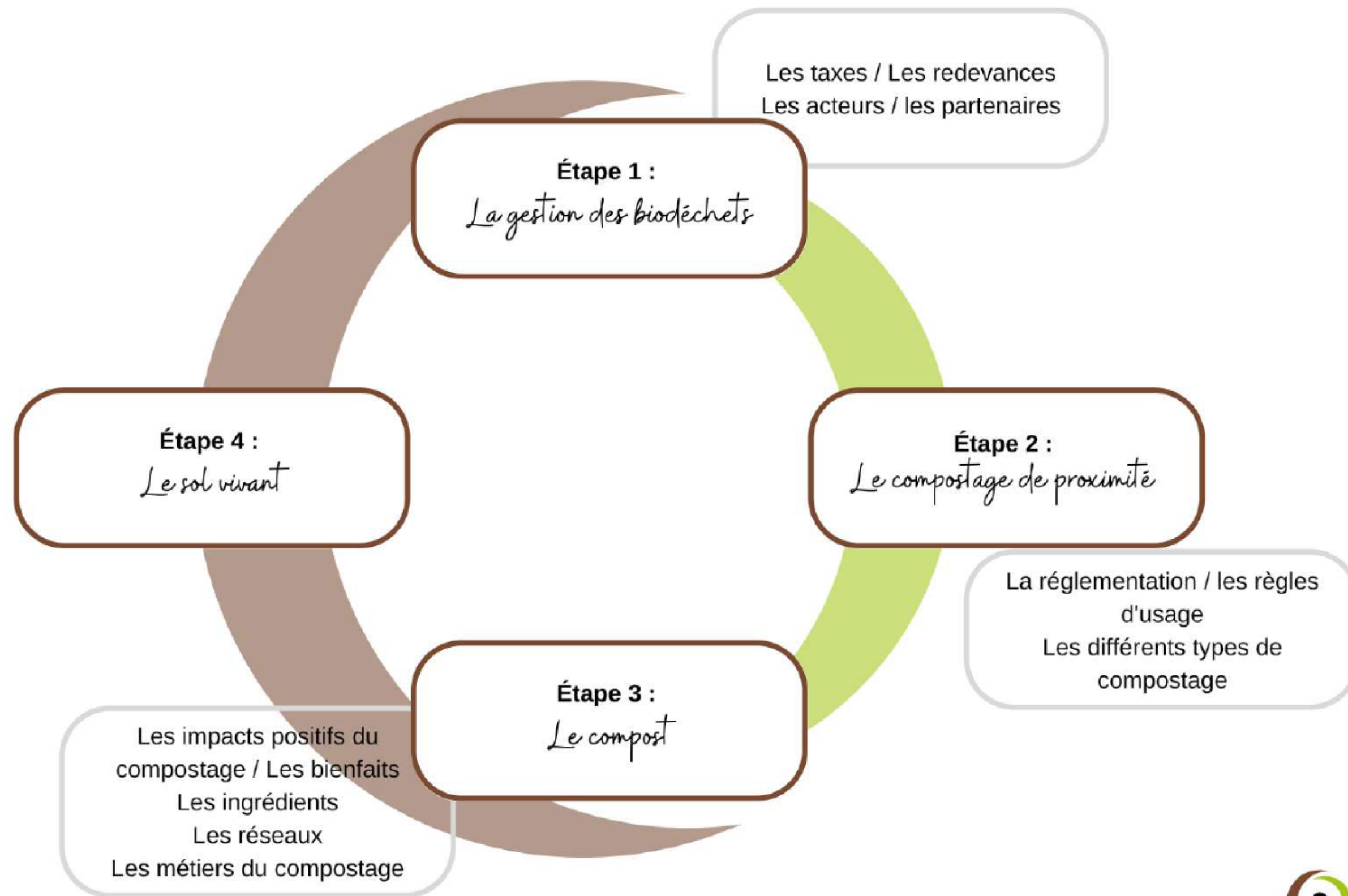


Il montre les relations entre les cartes les plus significatives et pertinentes.

Les joueurs peuvent trouver d'autres liens que ceux du schéma à condition que ces relations soient pertinentes..



# Schéma par thèmes



# Les 3 niveaux de cartes

Débutant ★

24 cartes  
niveau vert



1H

Intermédiaire ★★

48 cartes niveau vert  
+ niveau orange





2H

Expérimenté ★★★

68 cartes niveau vert  
+ niveau orange  
+ niveau rouge



3H



# L'animation

## Lors de l'introduction

- Se **présenter**
- Expliquer son **positionnement**
- Respecter la **durée**
- Annoncer l'**objectif**
- Énumérer les **règles**
- Présenter les **étapes**
- Distribuer les **cartes par lot**

## Pendant le jeu

- Intervenir le moins possible
- Si difficultés, poser des questions

## Lors de la conclusion

- **Ressenti** des participants
- **Exemples d'actions** liés au compostage que peuvent réaliser les participants
- Rappeler les **formations** existantes
- Prendre une **photo** de la boucle pour la mettre sur les réseaux sociaux et taguer le RCC Régional



# Timing & conseils

Élaboration de la boucle en plaçant les cartes et en dessinant les flèches entre-elles.



**1/3 DU TEMPS**

Décoration de la boucle et titrage.



**1/3 DU TEMPS**

Débriefing : explication de la boucle & échange sur les actions à mettre en place.



**1/3 DU TEMPS**

## Conseils

Possibilité de s'appuyer sur ses 4 étapes.



La gestion des biodéchets



Le compostage de proximité



Le compost



Le sol-vivant



# Les conditions matérielles



# Le rôle de l'animateur

**20%**

**Pour  
l'animateur**



**80%**

**Pour le groupe**

La répartition du temps  
de parole



# Une aventure humaine



Un groupe de travail de bénévoles qui a passé du temps à concevoir cet atelier ludopédagogique,  
Merci à :

**Franck JACOPIN**, Maître-Composteur, animateur et formateur à Niort

**Angélique DIEUX**, Maître -Composteur et conseillère en réduction des déchets à Perpignan

**Julien MARTIN**, Maître-Composteur à Royan

**Céline ABIGNON**, Responsable Communication du SIETOM Chalosse et Guide Composteur

**Nadège BORTOLUSSI**, Animatrice au SIETOM DE Chalosse

**Valérie MARCHAL**, Docteure en sciences de l'éducation et Maître Composteur à La Rochelle

On également contribué à la Boucle du Compost :

**Perrine FONTENELLE**, Référente de site et Eco-infirmière

**Agathe HUAUME**, Chargée de la communication et de l'animation au RCCNA

**Edith JOSSE**, Chargée de mission prévention biodéchets à la Communauté d'Agglomération du Niortais

**Fabienne MULLER**, Ingénieure service Mobilisation et Valorisation des déchets à l'ADEME



# Conclusion

## **INFOS PRATIQUES**

Guide + cartes disponibles  
sur [reseaucompost.org](https://reseaucompost.org)  
dans l'espace médiathèque  
+ Forum

## **ATELIER EN LIEN**



**LA FRESQUE  
DU SOL**

## **ÉVÉNEMENT**

27 sept > 8 oct 2023



**fête  
du  
Sol  
vivant**

Partageons nos pratiques !  
Compostage-paillage-jardinage au naturel

**27 sept > 8 oct 2023**

Visite de jardin • Atelier • Rencontre

 < flashez  
pour en  
savoir  
plus

Réseau  
Compost  
Citoyen  Opération proposée dans les régions  
Auvergne-Rhône-Alpes, Grand Est,  
Nouvelle-Aquitaine, Occitanie, PACA







Réseau  
Compost  
Citoyen



# Merci à toutes et tous !

Pour des renseignements, voir nos actualités  
ou voir les nouveaux événements...

## SUIVEZ-NOUS




@reseaucompostcitoyen



Réseau Compost Citoyen



Réseau Compost Citoyen



[www.reseaucompost.org](http://www.reseaucompost.org)